

## BELGENET ANDROID & IOS UYGULAMASI KURULUM KILAVUZU

Belgenet Android / IOS uygulamasının kurulumu ařađıdaki adımlarla yapılabilir.

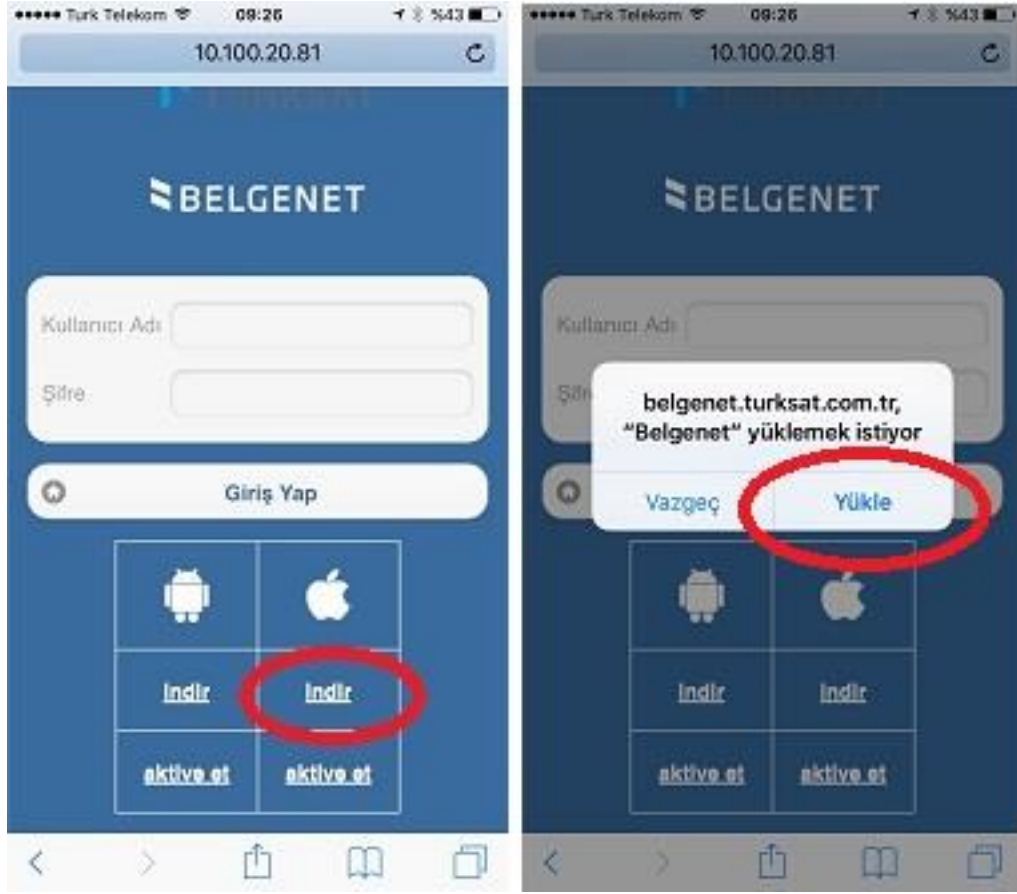
- I. Uygulama kurulacak cihazın kurumdaki Belgenet sunucularına eriřimi olmalıdır.
- II. Cihazı kurum ađına mobil uygulama indirme ve aktivasyon sayfasını (<https://ebys.ogm.gov.tr/edys-web/mobile/index.xhtml>) tarayıcınız üzerinden açabilirsiniz.



III. Bu adımda sayfa üzerinde yer alan cihazınıza uygun indirme linklerini kullanarak kurulum yapılabilir.

➤ IOS Kurulumu için,

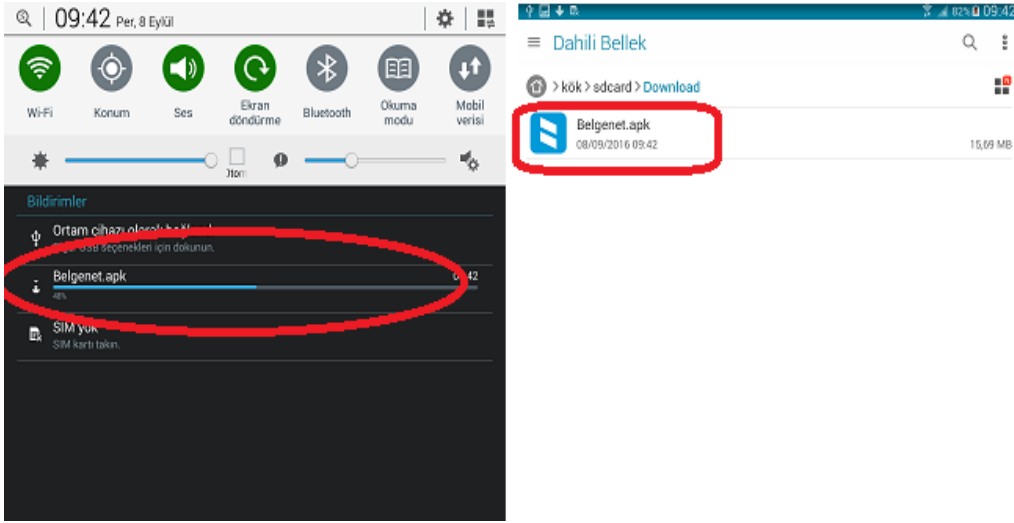
a. IOS indirme linklerine tıklayarak uygulamanın cihazınıza kurulup işlemini başlatabilirsiniz.



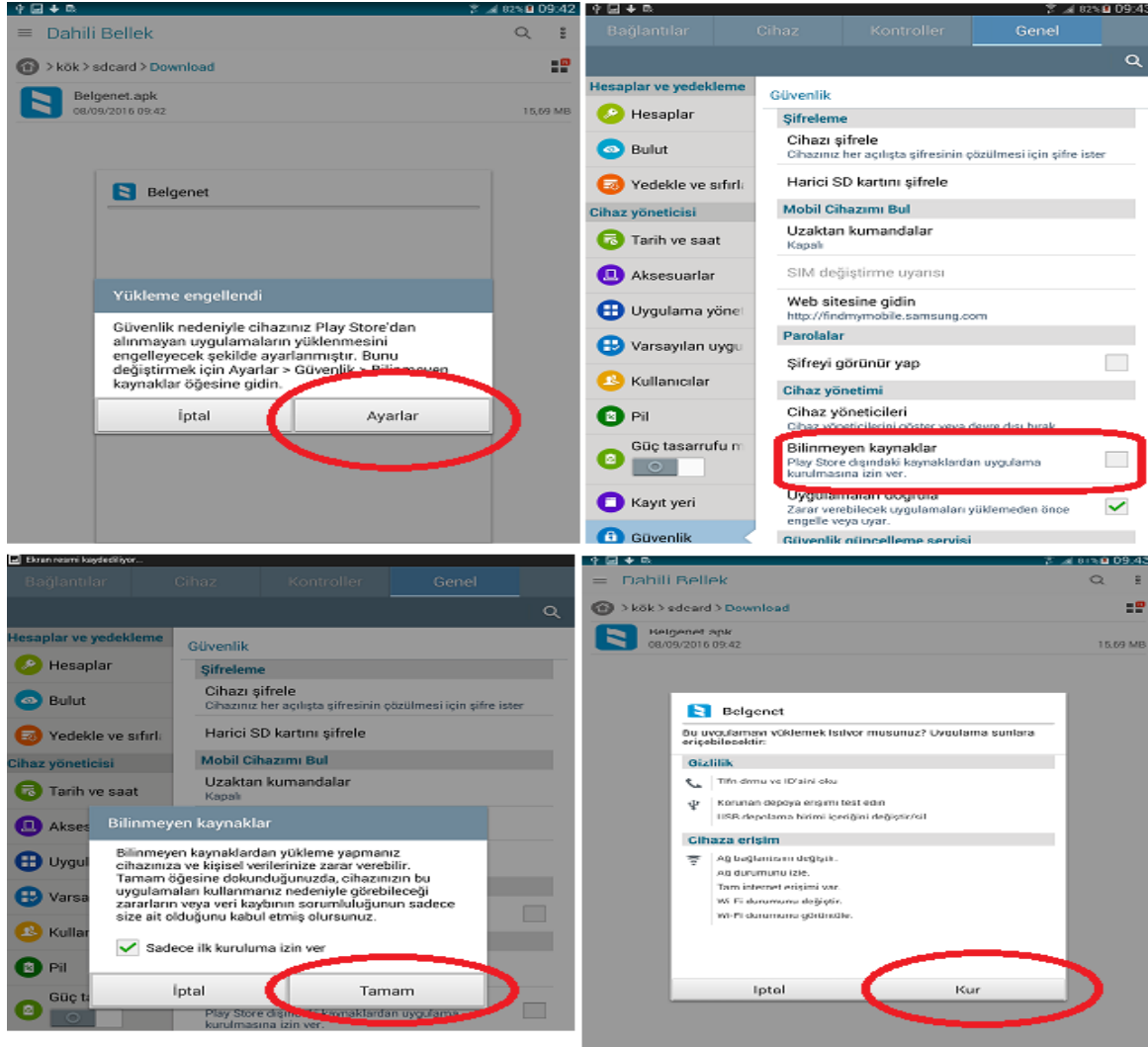
b. Uygulama kurulduktan sonra açabilmeniz için IOS 8 ve üzeri cihazlarda "Güvenilir olmayan Kurumsal Geliştirici" Uyarısı alabilirsiniz. Bu sorunu gidermek için | Ayarlar → Genel → Aygıt Yönetimi menüsünden Türksat A.Ş.'nin kurumsal geliştirici sertifikasına "Güven" denilmesi gereklidir.



- Android Kurulumu için,
- Şekil 3 deki indirme linklerini kullanarak uygulamayı Cihazınızın “İndirilenler” klasörüne Belgenet.apk isimli dosya ile indirebilirsiniz.



- İndirilenler klasöründen Belgenet.apk ya tıklayarak kurulum işlemini başlatabilirsiniz. Uygulama kurumsal imza ile imzalandığı ve Google Play dışından yüklediğiniz için “Bilinmeyen Kaynaklara İzin ver” seçeneği ile kurulumu tamamlayabilirsiniz.



- IV. Belgenet uygulaması kurulum işlemi tamamlandıktan sonra Uygulamanın Aktivasyonu gereklidir. Aktivasyon işlemi indirme linkleri altında yer alan linki tıklanarak başlatılabilir. Aktivasyon linki tıklandıktan sonra uygulama Kullanıcı Adı ve Şifre girebileceğiniz bir ekran ile açılır. Buraya Belgenet Web de kullandığınız bilgileri girerek uygulamayı kullanmaya başlayabilirsiniz.

#### IOS Aktivasyon Linki



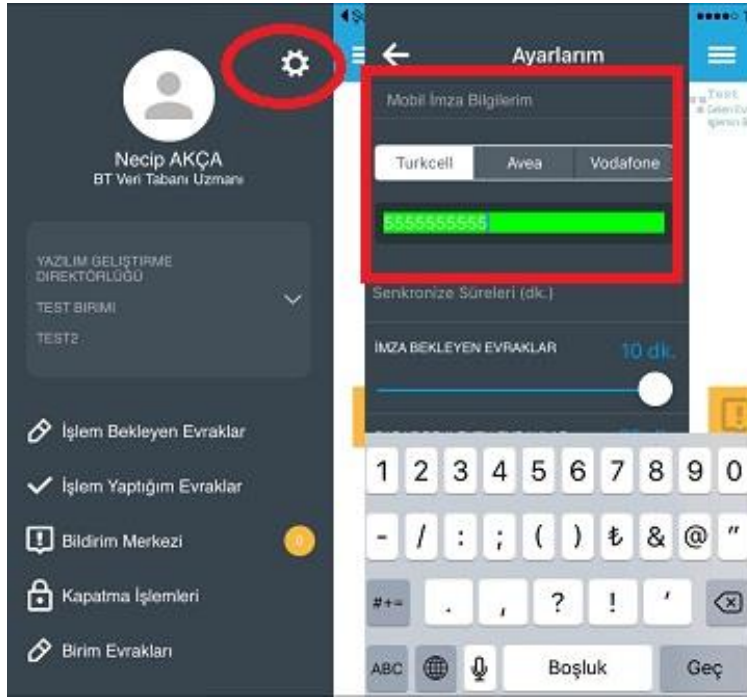
#### Android Aktivasyon Linki



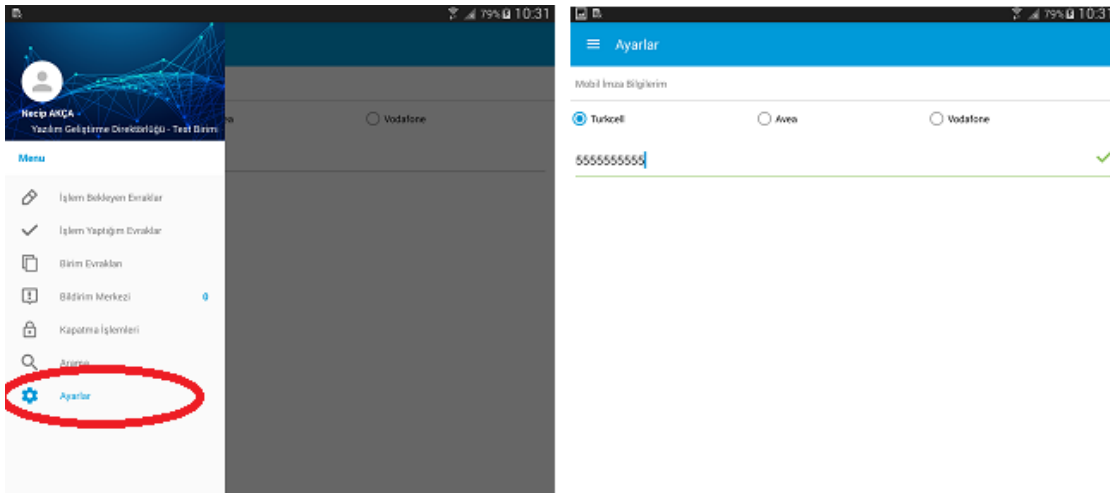
## MOBİL İMZA KULLANIMI

Mobil İmza kullanmaya başlayabilmeniz Operatörünüzle görüşerek gerekli mobil imza aktivasyon işlemlerini yaptırmanız gereklidir. Operatörünüz sim kartınıza sertifika yükleme işlemi gerçekleştirecektir. Şirket hatları için mobil imza işlemleri **Tesisler Altyapı ve Sosyal Hizmetler Direktörlüğü** ve **Veri Merkezleri Yönetimi Direktörlüğü** ile koordine şekilde yapılmaktadır. Şu anda Turkcell ve Avea operatörleri ile mobil imza atılabilmektedir. Mobil imza tanımlattıktan sonra Mobil Uygulamalardaki ( IOS / Android ) kullanıcı ayarları sayfasından mobil imza telefon bilginizi girmeniz gereklidir.

### IOS Mobil İmza Bilgisi Girilmesi



### Android Mobil İmza Bilgisi Girilmesi

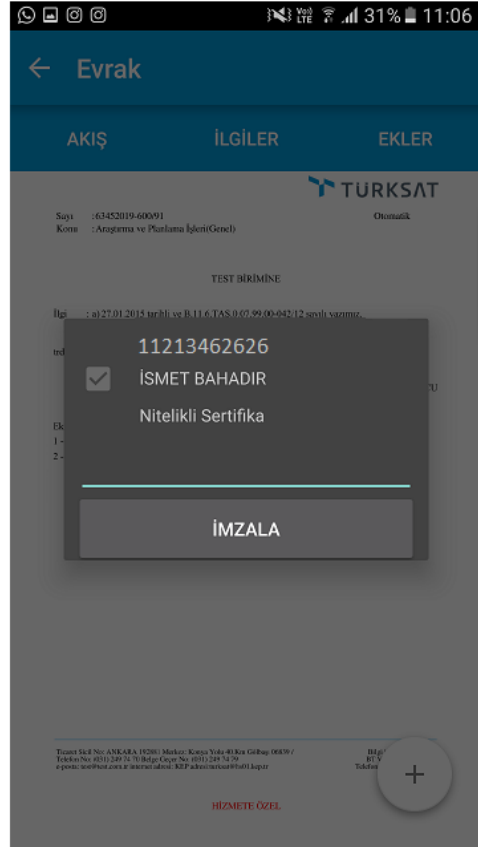


## ELEKTRONİK İMZA KULLANIMI

Elektronik imza mevcut yapıda sadece Belgenet Android uygulamasında desteklenmektedir. IOS platformunun harici cihaz kullanımı konusundaki kısıtlamaların dolayı, IOS platformunda elektronik imza atılması mümkün değildir.

Android cihaz üzerinde imza atabilmemiz için OTG kablosu ile cihazınıza mevcut elektronik imzanızı bağlayabilirsiniz.

Android Üzerinde Test Edilen Kart Okuyucu Türleri : ACR38T (KamuSM),OmniKey 6121v2



## BELGENET MOBİL UYGULAMASI İLE YAPILABİLCEK İŞLEMLER

Belgenet Mobile Uygulaması üzerinde aşağıdaki işlemleri gerçekleştirebilirsiniz.

- Standart Kullanıcı İşlemleri
  - ✓ Gelen Evrak Menüsü
    - Havale Etme
    - Tebliğ Etme
    - İade Etme
    - Evrak Kapatma
    - Toplu Havale Etme
    - Toplu Tebliğ Etme
    - Toplu Evrak Kapatma
  - ✓ İmza Bekleyenler Menüsü
    - İmzala - Mobil İmza ve Android üzerinde Elektronik imza
    - İade Etme
    - Silme
    - Toplu İmza (Sadece Android Elektronik İmza ile)
  - ✓ Paraf Bekleyen Menüsü
    - Paraflama - Mobil Paraf ve Android üzerinde Elektronik paraf
    - İade Etme
    - Silme
    - Toplu Paraf (Sadece Android Elektronik imza ile)
  - ✓ Koordine Paraf Bekleyen Menüsü
    - Koordine Paraflama
    - İade Etme
    - Silme
    - Toplu Koordine Paraflama
  - ✓ Kontrol Bekleyenler
    - Kontrol Etme
    - İade Et
    - Toplu Kontrol Etme
- Evrakçı İşlemleri
  - ✓ Teslim Alınmayı Bekleyenler
    - Teslim Al Kapat
    - Teslim Al Havale Et
    - İade et
  - ✓ Teslim Aldıklarım
    - Havale Etme
    - Tebliğ Etme
- Kapatma İşlemleri
  - ✓ Kapatma İmzası Bekleyenler
    - İmzala
    - İade Et
  - ✓ Kapatma Parafı Bekleyenler
    - Parafı
    - İade Et
- Arama İşlemleri
  - ✓ Evrak Konu - Evrak Sayı – Evrak No – İçerik Alanlarından Evrak arama